



Путеводитель по бюджету Нижеингашского района - 2024

Нижний Ингаш 2024

Путеводитель по бюджету Нижнеингашского района – 2023 п.г.т. Нижний Ингаш, 2023

Брошюра подготовлена на основании Решения Нижнеингашского районного Совета депутатов «О районном бюджете на 2024 год и плановый период 2025-2026 годов».

В издании просто и доступно рассказывается о районном бюджете: его основных характеристиках, статьях расходов. Издание рассчитано на широкий круг читателей.

Материалы подготовлены финансовым управлением администрации Нижнеингашского района. Используются фотографии с официального сайта муниципального образования Нижнеингашский район (<http://www.ingash-admin.ru/>).

Уважаемые жители Нижнеингашского района!

Перед вами очередное издание Путеводителя по бюджету Нижнеингашского района, в котором мы постараемся максимально просто и ясно отразить основные бюджетные расходы. Главные разделы брошюры сформированы в соответствии муниципальных программ, на основе которых формировался муниципальный бюджет. Это развитие образования, культуры и другие отрасли.

Из Путеводителя можно узнать, как формируются доходы муниципального бюджета, сколько средств предусмотрено на ремонт дорог, финансовую помощь поселениям района, а также ожидаемые результаты от реализации программных мероприятий.

Надеемся, что Путеводитель по бюджету станет для вас хорошим помощником в области изучения муниципальных финансов.

Мы ждем, чтобы жители нашего Нижнеингашского района также принимали участие в разработке понятной для непрофессионалов версии бюджета и предлагали свои идеи по наполнению Путеводителя. Лучшие предложения обязательно будут использованы в нашей дальнейшей работе по повышению открытости и прозрачности бюджетного процесса в Нижнеингашском районе.

Администрация Нижнеингашского района



Нижнеингашский район образован 4 апреля 1924 года. Он расположен в восточной части Красноярского края и граничит на севере с Абанским, на юго-западе с Иланским районами, на востоке - с Тайшетским районом Иркутской области. Расстояние до Красноярска 310 км. Районный центр расположен в рабочем поселке Нижний Ингаш.

В состав района входят 16 муниципальных образований: 2 поселка, 14 сельсоветов. Площадь территории района составляет 6143,39 кв. км и простирается с севера на юг на 114 км, с запада на восток на 93 км. Численность населения на 1 января 2022 г составляла 28067 человек

Основные направления бюджетной политики

При разработке бюджетной политики учитывались положения:

послания Президента Российской Федерации Федеральному Собранию Российской Федерации, определяющих бюджетную политику в Российской Федерации

основных направлений бюджетной политики Российской Федерации и Красноярского края на 2024 год и на плановый период 2025 и 2026 годов

Основные цели бюджетной политики:

Обеспечить долгосрочную сбалансированность и устойчивость бюджетной системы Нижнеингашского района как базового принципа ответственной бюджетной политики при безусловном исполнении всех обязательств и выполнении задач, поставленных в указах Президента Российской Федерации от 7 мая 2018 года.

Провести сравнительную оценку эффективности расходных обязательств с учетом сроков и механизмов их реализации для выбора приоритетных расходных обязательств, выявление резервов, перераспределение средств на другие направления, позволяющие достичь наилучшего результата.

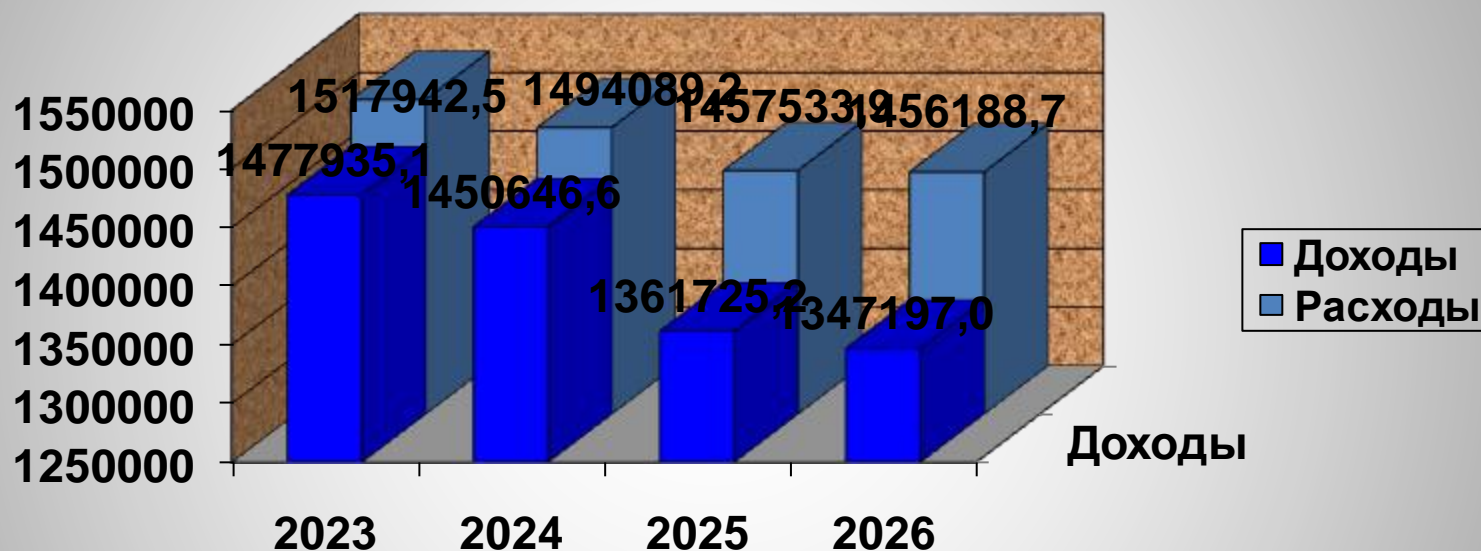
Продолжить реализацию муниципальных программ, которые должны стать ключевым механизмом, с помощью которого увязываются стратегическое и бюджетное планирование.

Повышение прозрачности районного бюджета.

Основные показатели социально-экономического развития Нижнеингашского района»

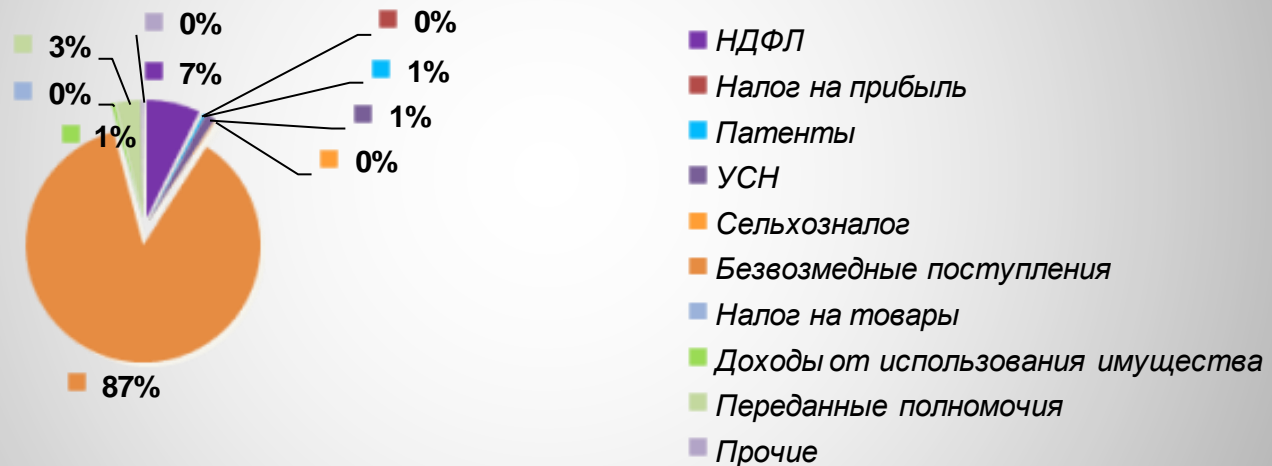
Показатели	2022	2023	2024	2025	2026
Объем платных услуг, оказанных населению, тыс. рублей	275470,51	316200,18	339387,65	358257,60	378176,72
бщая площадь жилых домов, введенных в эксплуатацию за счет всех источников финансирования, кв.м.	4700,0	5625,0	3100,0	3150,0	3200,0
Объем инвестиций в основной капитал, тыс. рублей	449764,3	444174,28	469488,71	495312,94	521553,43
Оборот розничной торговли, тыс. рублей	1989311,4	2034278,2	2204596,6	2361889,0	2537576,4
Среднемесячная заработная плата работников по полному кругу организаций, тыс. рублей	43913,37	50660,13	52030,73	56168,26	60686,43
Уровень зарегистрированной безработицы (к трудоспособному населению в трудоспособном возрасте), на конец периода, %	2,2	2,4	2,4	2,4	2,4

Основные параметры бюджета



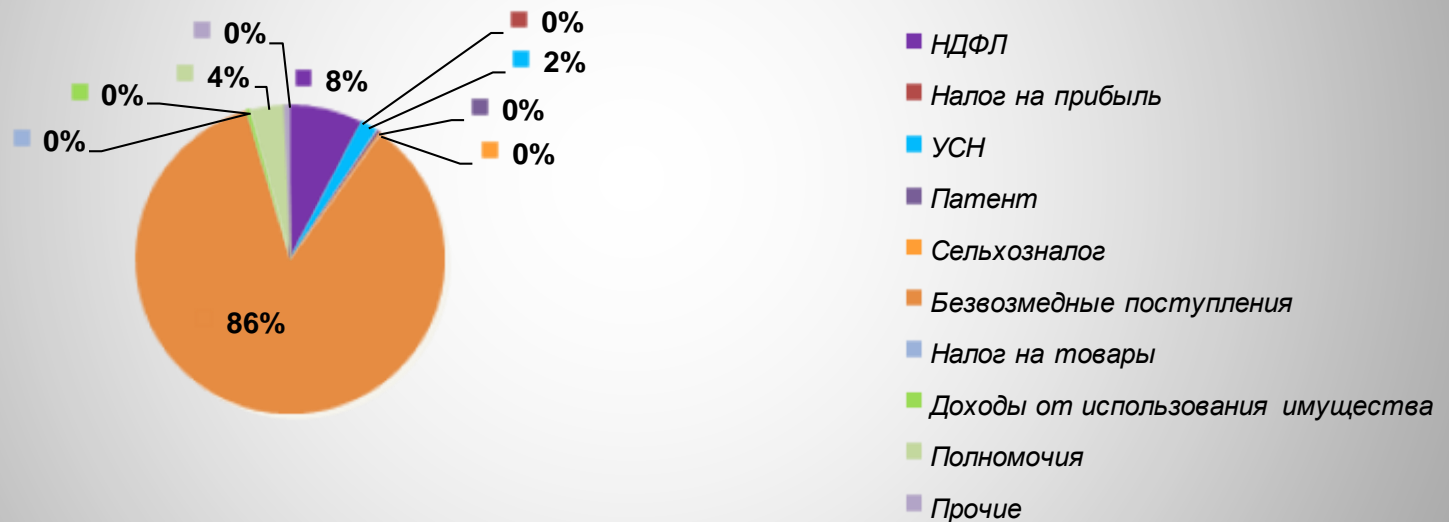
Характеристика доходной части

Всего доходов на 2023 год – 1477935,1 тыс. руб.



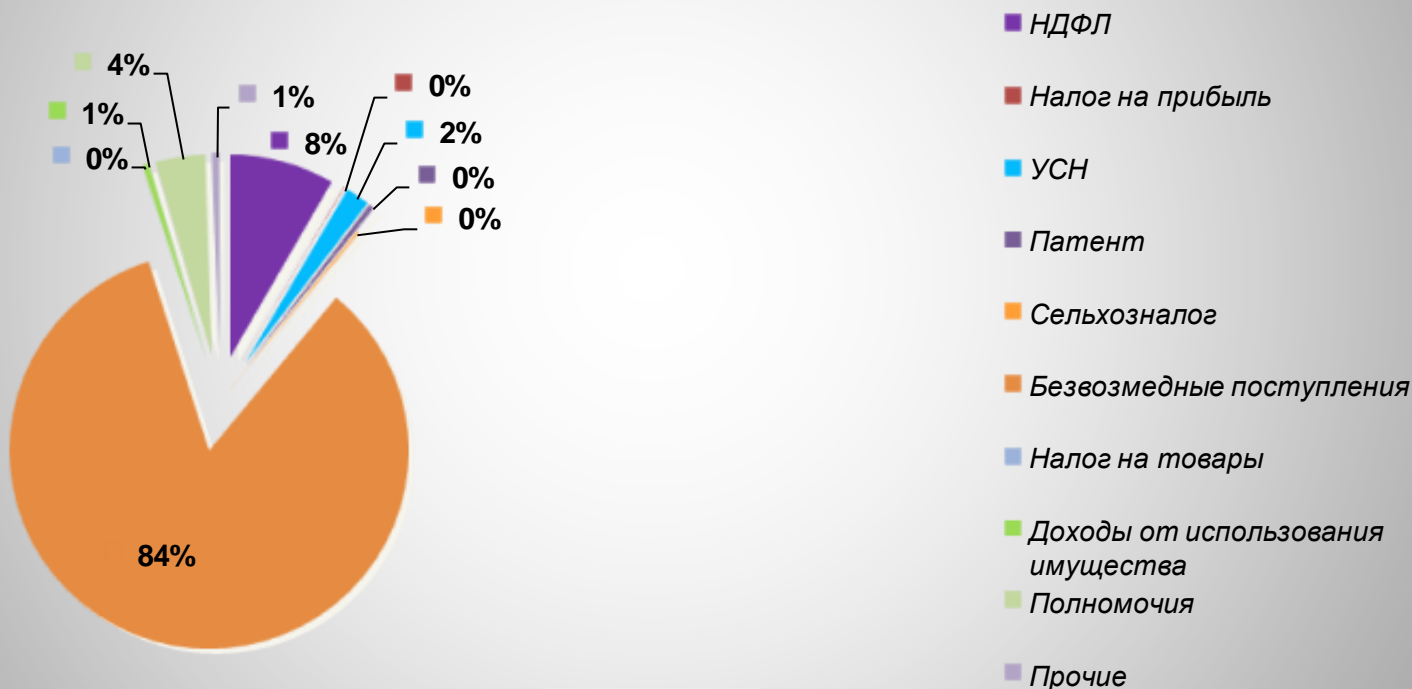
Характеристика доходной части

Всего доходов на 2024 год – 1450646,6 тыс. руб.



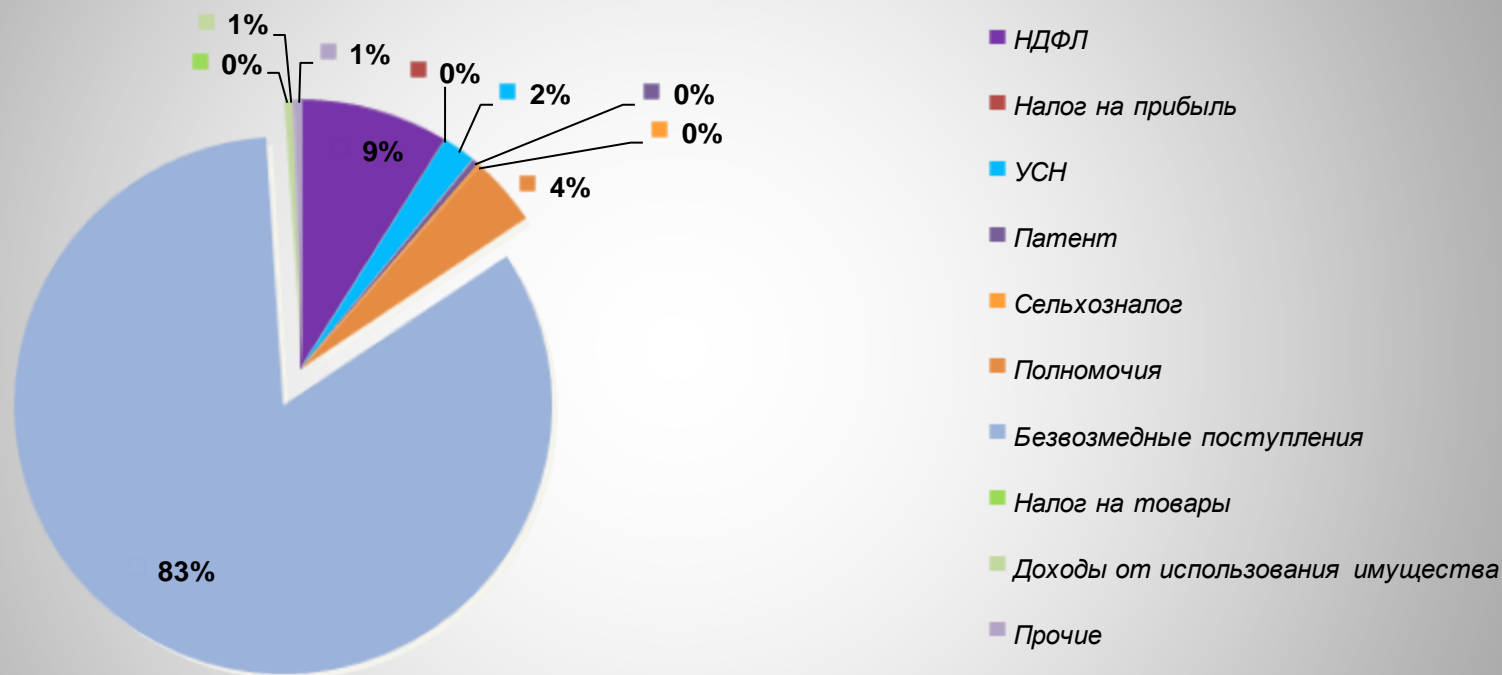
Характеристика доходной части

Всего доходов на 2025 год – 1361725,2 тыс. руб.



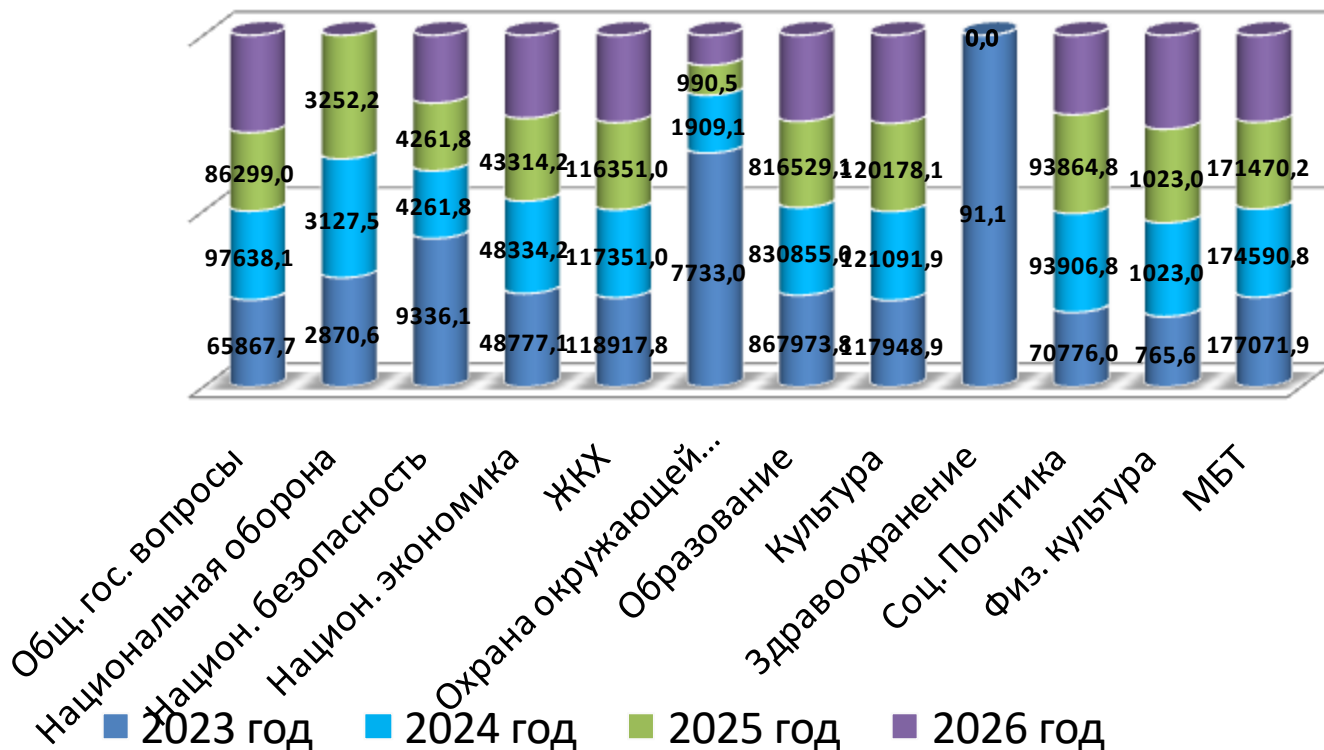
Характеристика доходной части

Всего доходов на 2026 год – 1347197,0 тыс. руб.



Структура расходов

Всего расходов на 2023 год - 1517942,5 тыс. руб., на 2024 год - 1494089,2 тыс. руб., на 2025 год – 1457533,9 тыс. руб., на 2026 год – 1456188,7 тыс. руб.



Общий объем расходов на 2023г. – 876049,1 тыс. руб.; 2024г.– 868026,2 тыс. руб.; 2025г.- 857837,6 тыс. руб.; 2026г.- 839238,1 тыс. руб.

Основные направления расходов в 2024 году:

Дошкольное образование – 191853,1 тыс. руб.

Общее образование – 542511,1 тыс. руб.

Дополнительное образование – 25642,4 тыс. руб.

Приобретение жилья для детей-сирот – 59302,8 тыс. руб.

Управление отраслью и

прочие мероприятия – 47927,3 тыс. руб.

Развитие кадрового потенциала – 789,5 тыс.руб.



Ожидаемые результаты реализации МП «Развитие образования в Нижнеингашском районе»

Показатели	2023	2024	2025	2026
Отношение численности детей в возрасте 3–7 лет, которым предоставлена возможность получать услуги дошкольного образования, к численности детей в возрасте от 3 до 7 лет, скорректированной на численность детей в возрасте от 5 до 7 лет, обучающихся в школе, проживающих на территории района (с учетом групп кратковременного пребывания),%	81,2	81,3	81,4	81,4
Доля государственных (муниципальных) общеобразовательных организаций, соответствующих современным требованиям обучения, в общем количестве государственных (муниципальных) общеобразовательных организаций, %	99	99	99	99
Удельный вес численности обучающихся по программам общего образования, участвующих в олимпиадах и конкурсах различного уровня, в общей численности обучающихся по программам общего образования, %	93,0	94,0	94,2	94,2
Доля оздоровленных детей школьного возраста	95,0	96,2	96,4	96,4
Доля учителей общеобразовательных организаций, вовлеченных в национальную систему профессионального роста педагогических работников, %	13	13,2	13,2	13,2

Общий объем расходов на 2023 год – 143576,7 тыс. руб.; на 2024 год – 153367,9 тыс. руб.; на 2025 год – 148273,0 тыс. руб.; на 2026 год – 148021,4 тыс. руб., в том числе распределение расходов в 2024 году:

- субсидии муниципальным учреждениям – 122395,7 тыс. руб.,
- развитие архивного дела – 1096,2 тыс. руб.,
- прочие мероприятия программы – 29876,0 тыс. руб.



Ожидаемые результаты реализации МП «Развитие культуры Нижнеингашского района»

Показатели	2023	2024	2025	2026
Количество экземпляров новых поступлений в библиотечные фонды общедоступных библиотек на 1000 человек населения, экз.	245	250	255	260
Количество проведенных мероприятий, направленных на изучение истории района, шт.	330	357	364	366
Доля оцифрованных заголовков единиц хранения, переведенных в электронный формат программного комплекса «Архивный фонд» (создание электронных описей), в общем количестве единиц хранения, хранящихся в муниципальном архиве Нижнеингашского района, %	100	100	100	100
Число посетителей учреждений культурно-досугового типа, чел.	209480	240000	244400	314230
Доля учреждений культуры, улучшивших материально-техническую базу,%	50,0	0	0	0

Общий объем расходов бюджета в 2023 году – 8170,4 тыс. руб., в 2024 году – 8953,9 тыс. руб., в 2025 году – 8953,9 тыс. руб., в 2026 году – 8953,9 тыс. руб.



Наиболее значимые направления расходов в 2024 году:

1

- Вовлечение молодежи в социокультурную практику – 8836,9 тыс.руб.,

2

- Патриотическое воспитание молодежи – 20,0 тыс. руб.,

3

- Оказание содействия молодым людям с ОВЗ – 15,0 тыс. руб.

4

- Профилактика и гармонизация межнациональных и межконфессиональных отношений и экстремизма - 20 тыс. руб.

Ожидаемые результаты реализации МП «Молодежь Нижнеингашского района»

Показатели	2023	2024	2025	2026
Удельный вес молодёжи, проживающей на территории района, участвующей в мероприятиях, проводимых молодёжным центром, чел.	50	55	60	65
Количество молодых граждан, проживающих в Нижнеингашском районе, вовлеченных в мероприятия патриотической направленности, чел	4250	4300	4350	4400
Удельный вес молодёжи с ОБЗ, охваченной услугами молодёжного центра, %	26	27	28	28
Количество реализованных проектов СО НКО, получивших поддержку, шт.	3	4	4	4
Численность населения района, участвующего в мероприятиях, направленных на гармонизацию межнациональных и межконфессиональных отношений и экстремизма, чел.	10100	10200	10300	10350

МП «Реформирование и модернизация жилищно-коммунального хозяйства и повышение энергетической эффективности Нижнеингашском районе»



Общий объем расходов на 2023 год – 147405,9 тыс. руб., на 2024 год – 130862,2 тыс. руб., на 2025 год – 127892,2 тыс. руб., на 2026 год – 127892,2 тыс. руб., в том числе основные направления расходов в 2024 году :

- Развитие, модернизация и капитальный ремонт объектов коммунальной инфраструктуры муниципальных образований района – 1000,0 тыс. руб.;
- Организация благоустройства территории поселений Нижнеингашского района – 500,0 тыс.руб.;
- Реализация временных мер поддержки населения в целях обеспечения доступности коммунальных услуг – 115772,5 тыс. руб.;
- Обеспечение реализации программы – 12119,7 тыс. руб.



Ожидаемые результаты реализации МП «Реформирование и модернизация ЖКХ и повышение энергетической эффективности в Нижнеингашском районе»

Показатели	2023	2024	2025	2026
Доля убыточных предприятий коммунального комплекса, %	20	20	20	20
Доля поселений, в которых коммунальные услуги предоставляются предприятиями жилищно-коммунального комплекса, %	75	81,25	81,25	81,25
Доля поселений, в которых коммунальное имущество передано в концессию, %	18,75	18,75	18,75	18,75
Доля поселений, в которых имеется управляющая компания, %	37,5	37,5	37,5	37,5
Доля поселений, в которых не определен способ управления жилищным фондом, %	62,5	68,8	68,8	68,8
Рост доходов от жилищно-коммунальной деятельности, %	5	5	6	6
Рост заработной платы в жилищно-коммунальной отрасли, %	5,5	5,5	6	6

МП «Развитие сельского хозяйства»



6902,2

В том числе :

- Комплексное развитие сельских территорий Нижнеингашского района – 400,0 тыс. руб.;
- На организацию проведения мероприятий по отлову, учету, содержанию и иному обращению с безнадзорными домашними животными - 1409,1 тыс. руб.;
- Моральное и материальное стимулирование работников сельскохозяйственного производства в Нижнеингашском районе – 300,0 тыс. руб.;
- Обеспечение реализации программы – 4793,1 тыс. руб.



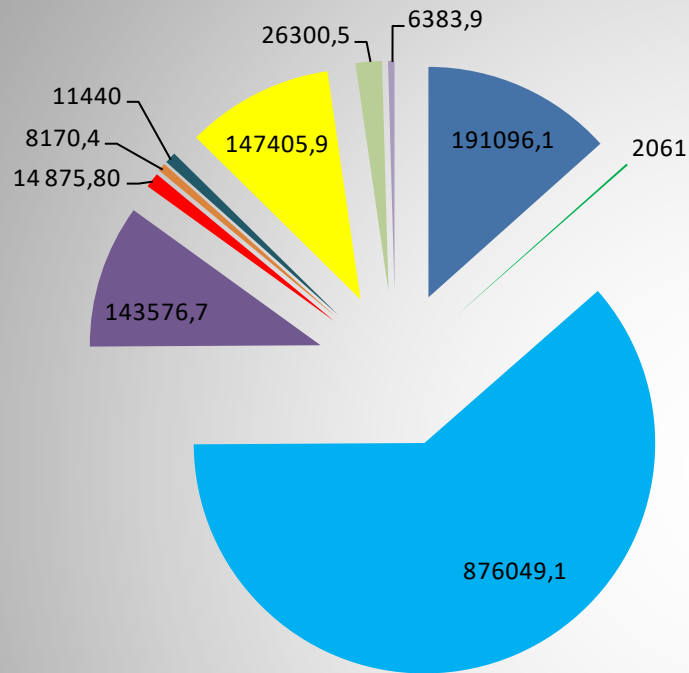
Ожидаемые результаты реализации МП «Развитие сельского хозяйства в Нижнеингашском районе»

Показатели	2023	2024	2025	2026
Валовая продукция в хозяйствах всех категорий , тыс. рублей	1876661,0	2064327,0	2064327,0	2064327,0
Валовая продукция растениеводства в хозяйствах всех категорий, тыс. рублей	643793,0	708071,0	708071,0	708071,0
Валовая продукция животноводства в хозяйствах всех категорий, тыс. рублей	1232868,0	1356256,0	1356256,0	1356256,0
Удельный вес прибыльных сельскохозяйственных организаций в их общем числе, %	100	100	100	100

Бюджетные инвестиции

- Бюджетные инвестиции в 2024 году в районном бюджете утверждены в сумме 52902,3 тыс. рублей на приобретение объектов недвижимого имущества в муниципальную собственность.

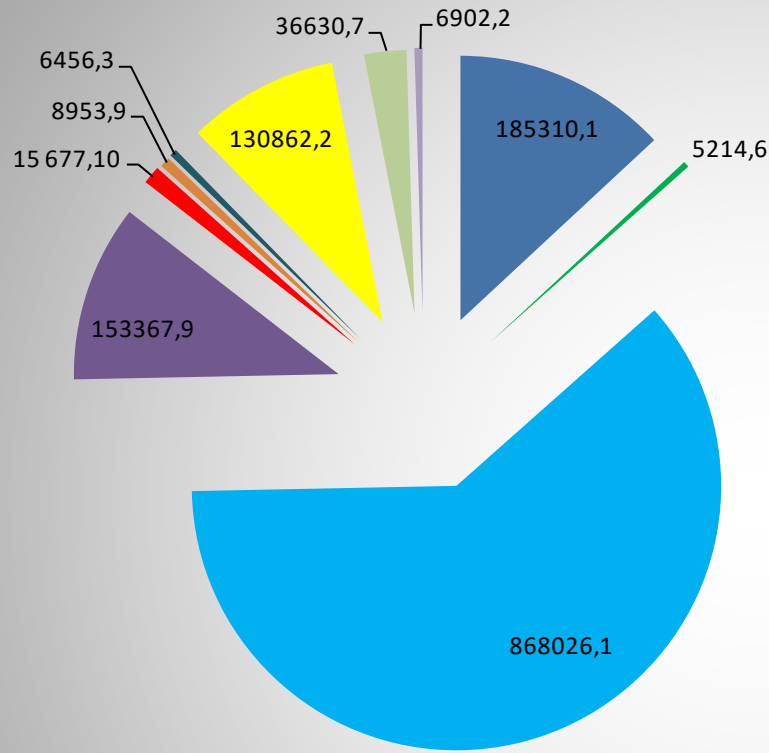
Муниципальные программы Нижнеингашского района 2023



- «Управление муниципальными финансами Нижнеингашского района»
- «Развитие субъектов малого и среднего предпринимательства в Нижнеингашском районе»
- «Развитие образования»
- «Развитие культуры Нижнеингашского района»
- «Развитие физической культуры, спорта в Нижнеингашском районе»
- «Молодежь в XXI веке»
- «Защита населения и территории от чрезвычайных ситуаций природного и техногенного характера»
- «Реформирование и модернизация ЖКХ, повышение энергетической эффективности»
- «Развитие транспортной системы в Нижнеингашском районе»

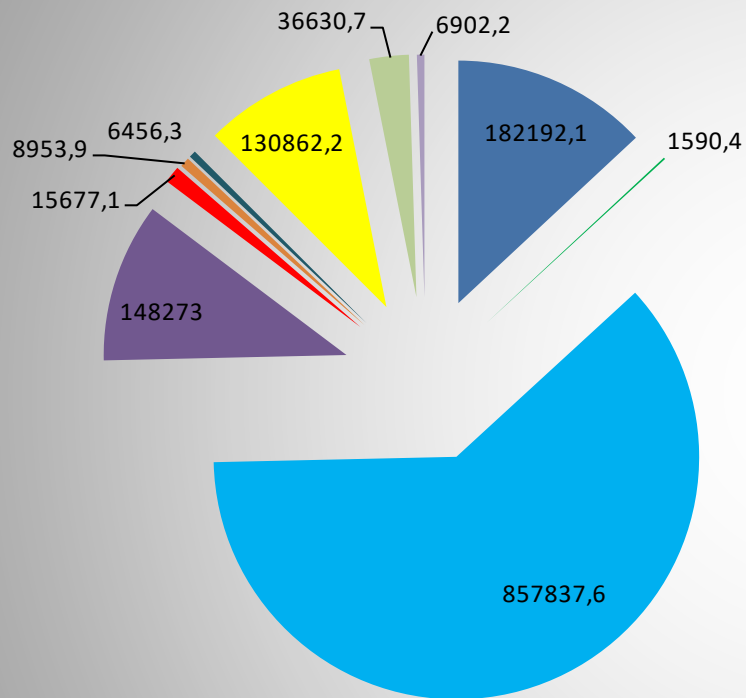
Муниципальные программы Нижнеингашского района

2024



- «Управление муниципальными финансами Нижнеингашского района»
- «Развитие субъектов малого и среднего предпринимательства в Нижнеингашском районе»
- «Развитие образования»
- «Развитие культуры Нижнеингашского района»
- «Развитие физической культуры, спорта в Нижнеингашском районе»
- «Молодежь в XXI веке»
- «Защита населения и территории от чрезвычайных ситуаций природного и техногенного характера»
- «Реформирование и модернизация ЖКХ, повышение энергетической эффективности»
- «Развитие транспортной системы в Нижнеингашском районе»
- «Развитие сельского хозяйства в Нижнеингашском районе»

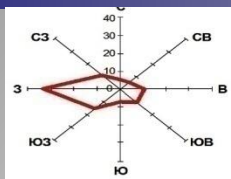
Муниципальные программы Нижнеингашского района 2025



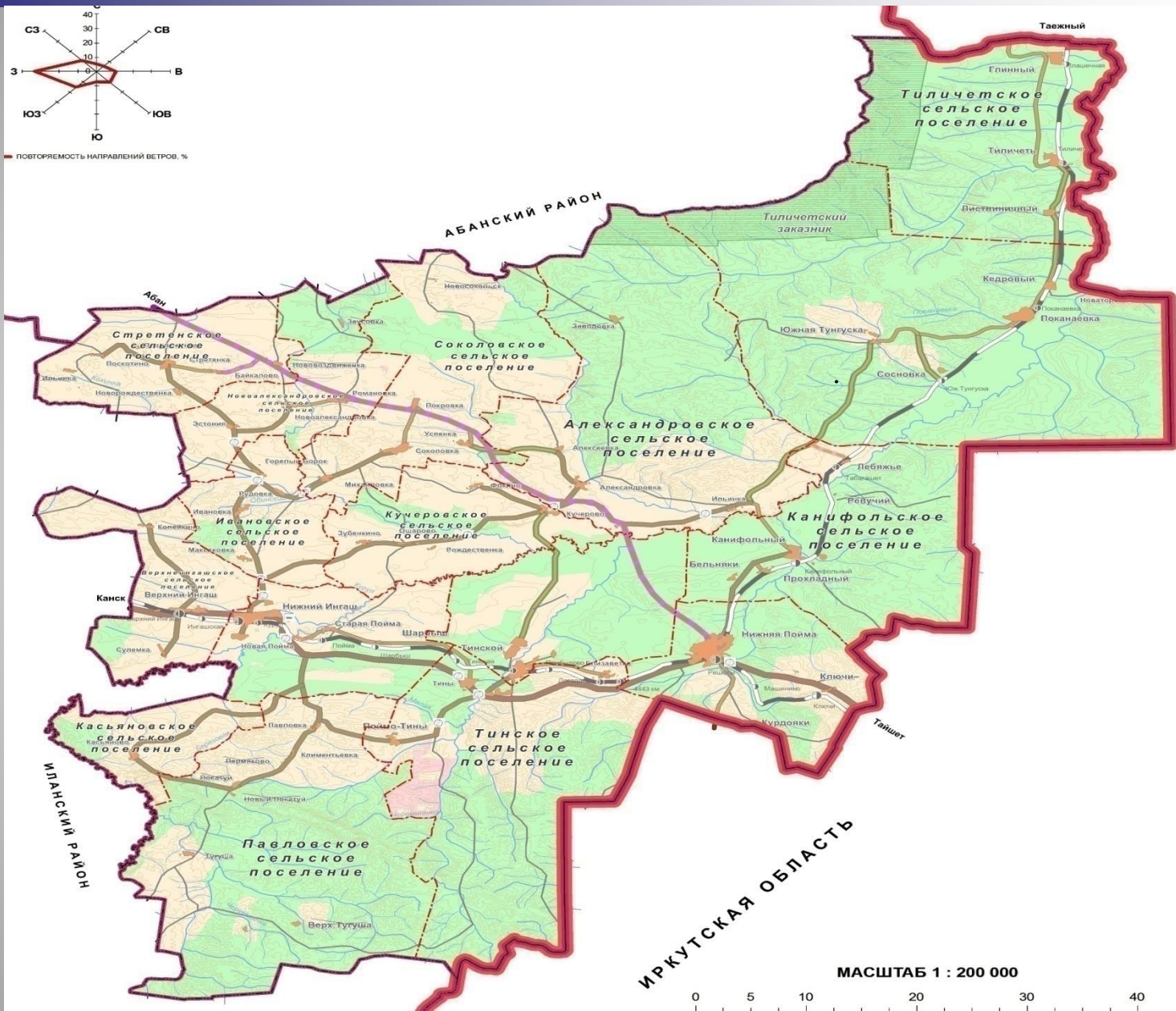
- «Управление муниципальными финансами Нижнеингашского района»
- «Развитие субъектов малого и среднего предпринимательства в Нижнеингашском районе»
- «Развитие образования»
- «Развитие культуры Нижнеингашского района»
- «Развитие физической культуры, спорта в Нижнеингашском районе»
- «Молодежь в XXI веке»
- «Защита населения и территории от чрезвычайных ситуаций природного и техногенного характера»
- «Реформирование и модернизация ЖКХ, повышение энергетической эффективности»
- «Развитие транспортной системы в Нижнеингашском районе»
- «Развитие сельского хозяйства в Нижнеингашском районе»

Муниципальные программы Нижнеингашского района 2026





ПОВТОРЯЕМОСТЬ НАПРАВЛЕНИЙ ВЕТРОВ, %



Расходы на одного жителя Нижнеингашского района в 2024 году

В год

В месяц

37604,6 р.

3133,7 р.

Расходы на образование

6644,2 р.

553,7 р.

Расходы на культуру

387,9 р.

32,3 р.

Расходы на молодежную политику

6644,2 р.

553,7 р.

Расходы на ЖКХ



Содержание

Характеристика Нижнеингашского района.....	5
Основные направления бюджетной политики.....	6
Основные показатели социально-экономического развития.....	7
Основные параметры бюджета.....	7
Характеристика доходной части.....	8
Структура расходов.....	12
Образование.....	13
Культура.....	15
Молодежная политика.....	17
ЖКХ.....	19
Сельское хозяйство.....	21
Бюджетные инвестиции.....	23
Муниципальные программы Нижнеингашского района.....	24
Межбюджетные трансферты.....	28
Расходы на одного жителя Нижнеингашского района в 2024 году.....	29